Linker zijgevel
1 : 100

Type B
bwnr: 02, 04, 06, 08 en 10

Voorgevel
1 : 100

Type B
bwnr: 02, 04, 06, 08 en 10

Type Bsp
bwnr: 03, 05, 07, 09, en 11

Rechter zijgevel
1 : 100

Type Bsp
bwnr: 03, 05, 07, 09, en 11

Achtergevel
1 : 100

Type Bsp
bwnr: 03, 05, 07, 09, en 11

Type B
bwnr: 02, 04, 06, 08 en 10

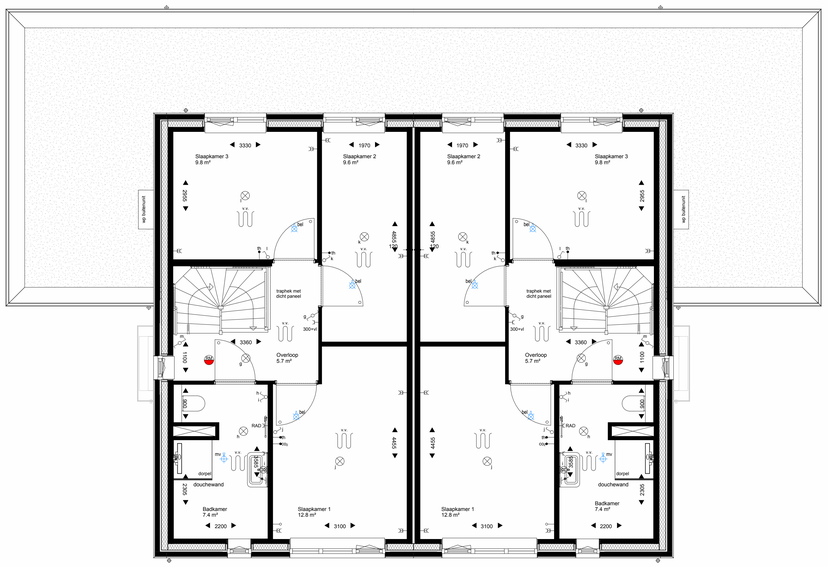

Eerste verdieping
1 : 50

Type B
bwnr: 02, 04, 06, 08 en 10

Type Bsp
bwnr: 03, 05, 07, 09, en 11

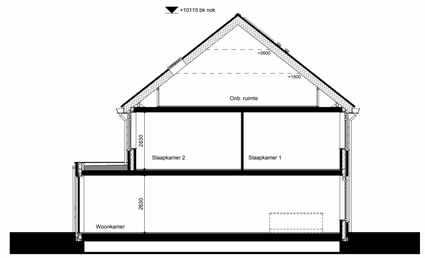

Doorsnede Type B
1 : 100

Renvooi

ARCERINGEN-AFKORTINGEN-SYMBOLEN

- baksteen metalwerk, kalkzandsteen, prefab beton, lichte scheidingswand
- isolatie, geïsoleerde metalstulpwand, geïsoleerd regelwerk
- th: thermostaat
- wm: wasmachine (opstelplaats)
- vl: vloerluik, geïsoleerd
- mk: meterkast
- wtw: warmteterugwin unit
- wp + bo: warmtepomp, incl. boiler
- elektrische radiator
- vloerverwarming verdeler
- vloerverwarming verdeler + omkasting
- warmteterugwin unit
- omvormer
- warmtepomp
- hemelwater afvoer
- rookmelder
- Plafond ventiel (afzuigpunt gebalanceerde ventilatie)
- Plafond ventiel (beluchting gebalanceerde ventilatie)
- Plafond ventiel (natuurlijke ventilatie)
- ruimte voorzien van vloerverwarming
- deurkozijnen
  - = zonder bovenlicht
  - = met bovenlicht - glas
  - = met bovenlicht - dicht paneel
- enkelpolige schakelaar
- serieschakelaar
- wisselschakelaar
- wisselschakelaar + wandcontactdoos
- enkelpolige schakelaar + wandcontactdoos
- enkelvoudige wandcontactdoos
- dubbelvoudige wandcontactdoos verticaal
- wm: enkelvoudige wandcontactdoos t.b.v. wasmachine
- wtw: enkelvoudige wandcontactdoos t.b.v. warmteterugwin unit
- vv: enkelvoudige wandcontactdoos t.b.v. vloerverwarming
- th: bedrade aansluiting t.b.v. kamerthermostaat
- CO_2: bedrade aansluiting t.b.v. CO2 sensor
- data: onbedrade aansluiting t.b.v. data aansluitpunt
- onbedrade aansluiting vanuit meterkast, eindigend in ledige doos
- wp: perilex aansluiting t.b.v. warmtepomp
- omv.: bedrade aansluiting t.b.v. omvormer
- schel
- beldrukker
- plafondlichtpunt / centraaldoos, excl. armatuur
- wandlichtpunt, excl. armatuur

De exacte plaatsen en afmetingen van aansluitpunten, radiatoren, mechanische ventilatie, schachten, dakuitmoedingen e.d. zijn indicatief op de tekeningen aangegeven en worden door de installateurs nader bepaald. Dilataties in het gevelmetselwerk en de verdeling in boeiboorden/goten worden nader bepaald. Positie heat's op tekening zijn indicatief weergegeven m.b.t. aantallen en locatie. Aan deze getallen en plaatsen kunnen derhalve geen rechten ontleend worden.

Indeling keuken, badkamer, toilet en sanitaire installaties op tekening zijn indicatief weergegeven. 0-tekeningen zijn leidend.

U dient er rekening mee te houden dat, na het aanbrengen van wand- en vloerafwerkingen (tegels, stukadoorswerk etc.) de netto bruikbare maten bij opleverring een aantal centimeters van de genoemde bruto maten kunnen afwijken.

De kleuren en materialen zijn conform de kleur- en materiaalstaat.

Maten in millimeters.
De op de tekening aangegeven maten zijn "circa"-maten.

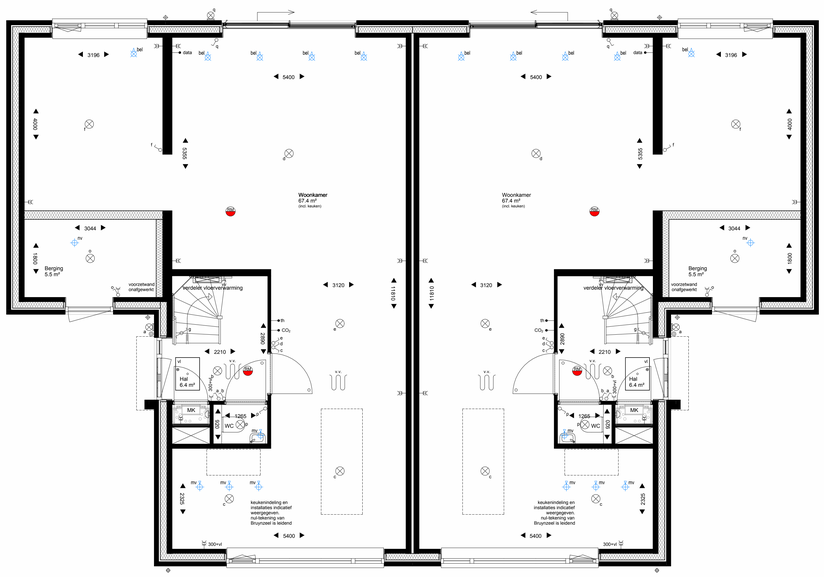

Begane grond
1 : 50

Type B
bwnr: 02, 04, 06, 08 en 10

Type Bsp
bwnr: 03, 05, 07, 09, en 11

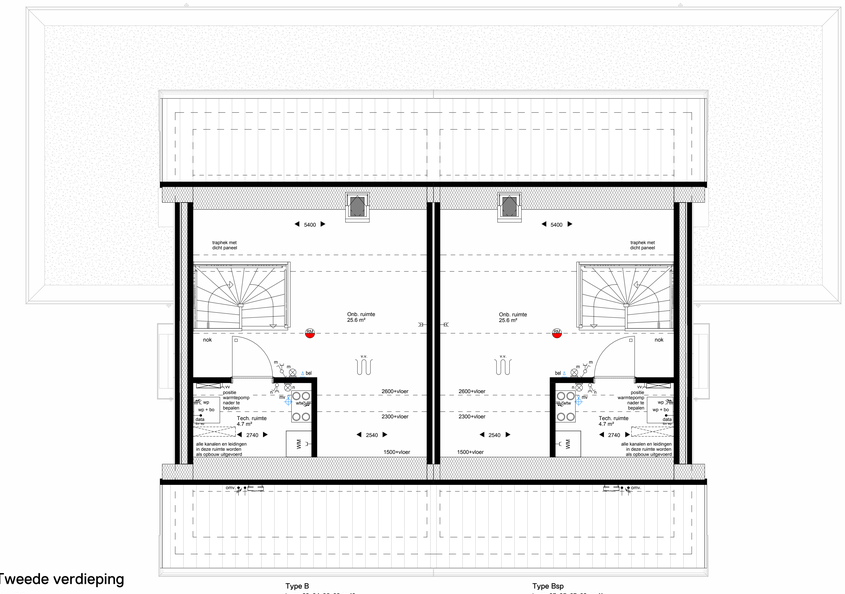

Tweede verdieping
1 : 50

Type B
bwnr: 02, 04, 06, 08 en 10

Type Bsp
bwnr: 03, 05, 07, 09, en 11

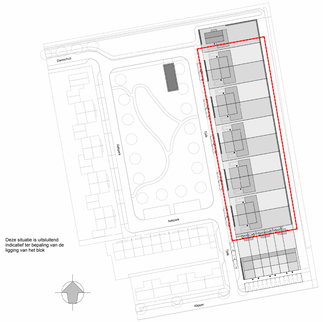

WERKNUMMER
24018

BLADNUMMER
VK-102

DATUM
06-03-2025

GEWIJZIGD

FASE
VERKOOPTEKENING

BETREFT
Plattegronden, gevels en doorsnede
Type B & Bsp - Bwnr 2 t/m 11

WERK
15 woningen Elzenweide
's Gravenmoer

ELZENWEIDE 'S GRAVENMOER

OPDRACHTGEVER
Dura Vermeer Bouw Zuid
Pettelaarpark 1, 5216 PC, 's Hertogenbosch
073-5288911

SCHAAL
1:50/1:100

AFMETING
A0

GETEKEND
Ticho Sanders

ARCHITECT
Merijn Sprangers

LSWA
DE LOOP 40
5688 EW OIRSCHOT
0499 - 57 23 16
INFO@LSWA.NL
WWW.LSWA.NL

De 4e dimensie van LSWA architecten

Autodesk Docs://DVBZ - 'S GRAVENMOER - Elzenweide 17 ggw 's Gravenmoer/Elzenweide_Blok B_BWK_R23.rvt